

## ОТЧЕТ О ФИНАНСОВЫХ РЕЗУЛЬТАТАХ ДЕЯТЕЛЬНОСТИ УЧРЕЖДЕНИЯ

на 1 января 2026 г.

|  |                                      |
|--|--------------------------------------|
| Учреждение   | ГКБУК ЧКМ                            |
| Обособленное подразделение Учредитель                      | Пермский край                        |
| Наименование органа, осуществляющего полномочия учредителя | Министерство культуры Пермского края |
| Периодичность: годовая                                     |                                      |
| Единица измерения: руб.                                    |                                      |

|               |            |
|---------------|------------|
| Форма по ОКУД | КОДЫ       |
| Дата          | 0503721    |
| по ОКПО       | 01.01.2026 |
| ИНН           | 50271000   |
|               | 5956003622 |
| по ОКТМО      | 57000000   |
| по ОКПО       | 31559155   |
| ИНН           | 5902290931 |
| Глава по БК   | 825        |
| по ОКЕИ       | 383        |

| Наименование показателя   | Код строки | Код аналитик и | Деятельность с целевыми средствами | Деятельность по государственному заданию | Приносящая доход деятельность | Итого         |
|---|------------|----------------|------------------------------------|--|-------------------------------|---------------|
| 1   | 2          | 3              | 4                                  | 5  | 6                             | 7             |
| <b>Доходы</b>   | 010        | 100            | 27 997 518,20                      | 45 205 481,45                            | 8 323 483,79                  | 81 526 483,44 |
| в том числе:  |            |                |                                    |  |                               |               |
| Доходы от оказания платных услуг (работ)  |            | 131            | -                                  | 45 205 481,45                            | 8 218 589,78                  | 53 424 071,23 |
| Доходы от компенсации затрат  |            | 134            | -                                  | -  | 4 894,01                      | 4 894,01      |
| Поступления текущего характера бюджетным и автономным учреждениям от сектора государственного управления                                      |            | 152            | 27 997 518,20                      | -  | -                             | 27 997 518,20 |
| Поступления текущего характера от иных резидентов (за исключением сектора государственного управления и организаций государственного сектора) |            | 155            | -                                  | -  | 100 000,00                    | 100 000,00    |
| <b>Расходы</b>  | 150        | 200            | 24 466 372,48                      | 45 997 572,34                            | 6 130 641,74                  | 76 594 586,56 |
| в том числе:  |            |                |                                    |  |                               |               |
| Заработная плата  |            | 211            | -                                  | 24 389 198,10                            | 2 456 157,14                  | 26 845 355,24 |
| Прочие несоциальные выплаты персоналу в денежной форме  |            | 212            | -                                  | 45 300,00                                | 900,00                        | 46 200,00     |
| Начисления на выплаты по оплате труда   |            | 213            | -                                  | 7 430 457,05                             | 627 258,77                    | 8 057 715,82  |
| Услуги связи  |            | 221            | 35 000,00                          | 243 304,09                               | 7 460,10                      | 285 764,19    |
| Транспортные услуги   |            | 222            | -                                  | 230 000,00                               | 28 000,00                     | 258 000,00    |
| Коммунальные услуги   |            | 223            | -                                  | 5 804 799,14                             | 327 387,37                    | 6 132 186,51  |
| Арендная плата за пользование имуществом (за исключением земельных участков и других обособленных природных объектов)                         |            | 224            | -                                  | 528,00                                   | -                             | 528,00        |
| Работы, услуги по содержанию имущества  |            | 225            | 6 783 518,20                       | 1 314 630,65                             | 162 078,13                    | 8 260 226,98  |
| Прочие работы, услуги   |            | 226            | 17 400 000,00                      | 2 978 953,66                             | 451 358,55                    | 20 830 312,21 |
| Страхование   |            | 227            | 6 250,00                           | 20 430,59                                | -                             | 26 680,59     |
| Социальные пособия и компенсации персоналу в денежной форме   |            | 266            | -                                  | 144 036,27                               | 8 578,32                      | 152 614,59    |
| Амортизация   |            | 271            | -                                  | 3 078 417,36                             | 294 665,04                    | 3 373 082,40  |
| Расходование материальных запасов   |            | 272            | 241 604,28                         | 153 748,70                               | 1 705 699,05                  | 2 101 052,03  |
| Налоги, пошлины и сборы   |            | 291            | -                                  | 125 968,73                               | 60 849,27                     | 186 818,00    |
| Другие экономические санкции  |            | 295            | -                                  | -  | 250,00                        | 250,00        |
| Иные выплаты текущего характера организациям  |            | 297            | -                                  | 37 800,00                                | -                             | 37 800,00     |
| <b>Чистый операционный результат (стр. 301 - стр. 302); (стр. 310 + стр. 410)</b>   | 300        |                | 3 531 145,72                       | -792 090,89                              | 2 192 842,05                  | 4 931 896,88  |
| <i>Операционный результат до налогообложения (стр. 010 – стр. 150)</i>  | 301        |                | 3 531 145,72                       | -792 090,89                              | 2 192 842,05                  | 4 931 896,88  |
| <i>Налог на прибыль</i>   | 302        |                | -                                  | -  | -                             | -             |
| <b>Операции с нефинансовыми активами (стр. 320 + стр. 330 + стр. 350 + стр. 360 + стр. 370 + стр. 380 + стр. 390 + стр. 395 + стр. 400)</b>   | 310        |                | -                                  | -  | -                             | -             |
| <i>Чистое поступление основных средств</i>  | 320        |                | -                                  | -  | -                             | -             |
| в том числе:  |            |                |                                    |  |                               |               |
| увеличение стоимости основных средств   | 321        | 310            | -                                  | -  | -                             | -             |
| уменьшение стоимости основных средств   | 322        | 41X            | -                                  | -  | -                             | -             |

|  |     |     |   |   |   |   |
|--|-----|-----|---|---|---|---|
| <i>Чистое поступление нематериальных активов</i>   | 330 |     | - | - | - | - |
| в том числе:   |     |     |   |   |   |   |
| увеличение стоимости нематериальных активов  | 331 | 320 | - | - | - | - |
| уменьшение стоимости нематериальных активов  | 332 | 42X | - | - | - | - |
| <i>Чистое поступление произведенных активов</i>  | 350 |     | - | - | - | - |
| в том числе:   |     |     |   |   |   |   |
| увеличение стоимости произведенных активов   | 351 | 330 | - | - | - | - |
| уменьшение стоимости произведенных активов   | 352 | 43X | - | - | - | - |
| <i>Чистое поступление материальных запасов</i>   | 360 |     | - | - | - | - |
| в том числе:   |     |     |   |   |   |   |
| увеличение стоимости материальных запасов  | 361 | 340 | - | - | - | - |
| из них:  |     |     |   |   |   |   |
| уменьшение стоимости материальных запасов  | 362 | 440 | - | - | - | - |
| из них:  |     |     |   |   |   |   |
| <i>Чистое поступление прав пользования</i>   | 370 |     | - | - | - | - |
| в том числе:   |     |     |   |   |   |   |
| увеличение стоимости прав пользования  | 371 | 35X | - | - | - | - |
| уменьшение стоимости прав пользования  | 372 | 45X | - | - | - | - |
| <i>Чистое поступление биологических активов</i>  | 380 |     | - | - | - | - |
| в том числе:   |     |     |   |   |   |   |
| увеличение стоимости биологических активов   | 381 | 360 | - | - | - | - |
| уменьшение стоимости биологических активов   | 382 | 46X | - | - | - | - |
| <i>Чистое изменение затрат на изготовление готовой продукции (работ, услуг)</i>                              | 390 |     | - | - | - | - |
| в том числе:   |     |     |   |   |   |   |
| увеличение затрат  | 391 | x   | - | - | - | - |
| уменьшение затрат  | 392 | x   | - | - | - | - |
| <i>Чистое изменение затрат на биотрансформацию</i>   | 395 |     | - | - | - | - |
| в том числе:   |     |     |   |   |   |   |
| увеличение затрат  | 396 | x   | - | - | - | - |
| уменьшение затрат  | 397 | x   | - | - | - | - |
| <i>Расходы будущих периодов</i>  | 400 | x   | - | - | - | - |
| <b>Операции с финансовыми активами и обязательствами<br/>(стр. 420 - стр. 510)</b>                           | 410 |     | - | - | - | - |
| <b>Операции с финансовыми активами<br/>(стр. 430 + стр. 440 + стр. 450 + стр. 460 + стр. 470 + стр. 480)</b> | 420 |     | - | - | - | - |
| <i>Чистое поступление денежных средств и их эквивалентов</i>   | 430 |     | - | - | - | - |
| в том числе:   |     |     |   |   |   |   |
| поступление денежных средств и их эквивалентов   | 431 | 510 | - | - | - | - |
| выбытие денежных средств и их эквивалентов   | 432 | 610 | - | - | - | - |
| <i>Чистое поступление ценных бумаг, кроме акций</i>  | 440 |     | - | - | - | - |
| в том числе:   |     |     |   |   |   |   |
| увеличение стоимости ценных бумаг, кроме акций и иных финансовых инструментов                                | 441 | 520 | - | - | - | - |
| уменьшение стоимости ценных бумаг, кроме акций и иных финансовых инструментов                                | 442 | 620 | - | - | - | - |
| <i>Чистое поступление акций и иных финансовых инструментов</i>   | 450 |     | - | - | - | - |
| в том числе:   |     |     |   |   |   |   |
| увеличение стоимости акций и иных финансовых инструментов  | 451 | 530 | - | - | - | - |
| уменьшение стоимости акций и иных финансовых инструментов  | 452 | 630 | - | - | - | - |
| <i>Чистое предоставление займов (ссуд)</i>   | 460 |     | - | - | - | - |
| в том числе:   |     |     |   |   |   |   |
| увеличение задолженности по предоставленным займам (ссудам)  | 461 | 540 | - | - | - | - |
| уменьшение задолженности по предоставленным займам (ссудам)  | 462 | 640 | - | - | - | - |
| <i>Чистое поступление иных финансовых активов</i>  | 470 |     | - | - | - | - |
| в том числе:   |     |     |   |   |   |   |

|  |            |          |   |   |   |   |
|--|------------|----------|---|---|---|---|
| увеличение стоимости иных финансовых активов   | 471        | 550      | - | - | - | - |
| уменьшение стоимости иных финансовых активов   | 472        | 650      | - | - | - | - |
| <b>Чистое увеличение дебиторской задолженности</b>                                       | <b>480</b> |          | - | - | - | - |
| в том числе:   |            |          |   |   |   |   |
| увеличение дебиторской задолженности   | 481        | 560      | - | - | - | - |
| уменьшение дебиторской задолженности   | 482        | 660      | - | - | - | - |
| <b>Операции с обязательствами (стр. 520 + стр. 530 + стр. 540 + стр. 550 + стр. 560)</b> | <b>510</b> |          | - | - | - | - |
| <b>Чистое увеличение задолженности по внутренним привлеченным заимствованиям</b>         | <b>520</b> |          | - | - | - | - |
| в том числе:   |            |          |   |   |   |   |
| увеличение задолженности по внутренним привлеченным заимствованиям                       | 521        | 710      | - | - | - | - |
| уменьшение задолженности по внутренним привлеченным заимствованиям                       | 522        | 810      | - | - | - | - |
| <b>Чистое увеличение задолженности по внешним привлеченным заимствованиям</b>            | <b>530</b> |          | - | - | - | - |
| в том числе:   |            |          |   |   |   |   |
| увеличение задолженности по внешним привлеченным заимствованиям                          | 531        | 720      | - | - | - | - |
| уменьшение задолженности по внешним привлеченным заимствованиям                          | 532        | 820      | - | - | - | - |
| <b>Чистое увеличение прочей кредиторской задолженности</b>                               | <b>540</b> |          | - | - | - | - |
| в том числе:   |            |          |   |   |   |   |
| увеличение прочей кредиторской задолженности   | 541        | 730      | - | - | - | - |
| уменьшение прочей кредиторской задолженности   | 542        | 830      | - | - | - | - |
| <b>Чистое изменение доходов будущих периодов</b>   | <b>550</b> | <b>x</b> | - | - | - | - |
| <b>Чистое изменение резервов предстоящих расходов</b>                                    | <b>560</b> | <b>x</b> | - | - | - | - |

Руководитель

(подпись)

(расшифровка подписи)

Главный бухгалтер

(подпись)

(расшифровка подписи)

**Централизованная бухгалтерия**

(наименование, ОГРН, ИНН, КПП, местонахождение)

Руководитель

(уполномоченное лицо)

(должность)

(подпись)

(расшифровка подписи)

Исполнитель

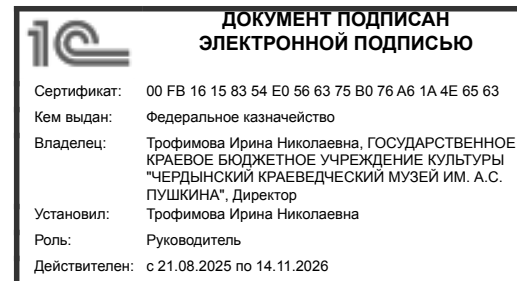
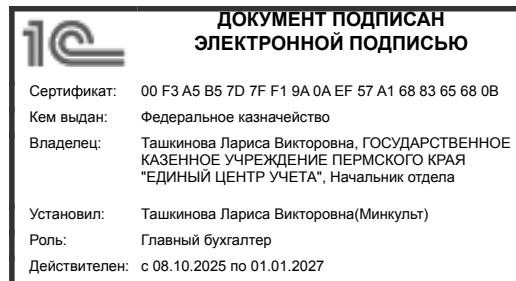
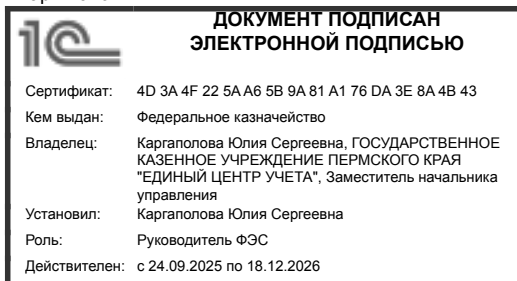
(должность)

(подпись)

(расшифровка подписи)

(телефон, e-mail)

12 января 2026 г.





**ДОКУМЕНТ ПОДПИСАН  
ЭЛЕКТРОННОЙ ПОДПИСЬЮ**

Сертификат: 7A 1B B3 22 22 A7 A6 30 7E C9 31 BA D7 F2 E8 BB

Кем выдан: Федеральное казначейство

Владелец: Матусевич Анжелика Владимировна,  
ГОСУДАРСТВЕННОЕ КАЗЕННОЕ УЧРЕЖДЕНИЕ  
ПЕРМСКОГО КРАЯ "ЕДИНЫЙ ЦЕНТР УЧЕТА",  
Начальник отдела

Установил: Матусевич Анжелика Владимировна

Роль: Руководитель ФЭС

Действителен: с 28.10.2025 по 21.01.2027